

# L'EV6.



Movement that inspires

Prix et spécifications au 12/06/2023

## Prix - options - packs

Batterie - Roues motrices	Bat. kWh	Autonomie (km)	Puissance kW/HP	Consommation combinée kWh/100 km	€ HTVA	€ TVAC** Belgique	€ TVAC** G-D. Lux.
<b>AIR</b>							
58kWh RWD	58	394	125 / 170	16.6	43.050	52.090	49.938
77,4kWh RWD	77,4	528	168 / 229	16.5	46.355	56.090	53.772
<b>EARTH</b>							
77,4kWh RWD	77,4	528	168 / 229	16.5	49.496	59.890	57.415
77,4kWh AWD	77,4	506	239 / 325	17.2	52.388	63.390	60.771
<b>GT LINE</b>							
77,4kWh RWD	77,4	528	168 / 229	16.5	53.711	64.990	62.304
77,4kWh AWD	77,4	506	239 / 325	17.2	56.603	68.490	65.660

\*\* Hors frais de mise en route (incluant kit légal et tapis)

### Options

	Air	Earth	GT Line	€ HTVA	€ TVAC Belgique	€ TVAC G-D. Lux.
Peinture métallisée Yacht Blue	S	S	S	0	0	0
Peinture métallisée	•	•	•	579	700	671
Peinture métallisée Moonscape	–	–	•	1.240	1.500	1.438
Pompe à chaleur	•	S	S	992	1.200	1.150
Toit ouvrant	–	•	•	661	800	767
Jantes en alliage 20"	–	–	•	331	400	383

### Packs

	Air	Earth	GT Line	€ HTVA	€ TVAC Belgique	€ TVAC G-D. Lux.
<b>Pack Drive Assist:</b>						
<ul style="list-style-type: none"> <li>Assistant Autoroute avec assistant de changement de voie (HAD II)</li> <li>Assistance à l'évitement des collisions de stationnement (PCA)</li> <li>Assistance au parking autonome (RSPA)</li> <li>Caméra 360° (SVM)</li> <li>Visualisation par caméra des objets dans l'angle mort (BVM)</li> </ul>	–	•	S	1.322	1.600	1.534
<b>Pack Premium:</b>						
<ul style="list-style-type: none"> <li>Phares Dual LED avec faisceau dynamique</li> <li>Clignoteurs dynamiques</li> <li>Affichage tête haute (HUD) 44" avec réalité augmentée</li> <li>Système Audio Meridian - 14 haut-parleurs</li> <li>Active Sound Design</li> </ul>	–	•	S	2.066	2.500	2.397

## Equipement

### AIR

- Jantes 19" en alliage
- Freins à disque à l'avant 18" et à l'arrière
- Feux de jour LED
- Feux arrière LED
- Phares LED
- Clignoteurs LED intégrés aux boîtiers des rétroviseurs
- Rétroviseurs extérieurs rabattables électriquement
- Boîtiers des rétroviseurs en noir brillant
- Lucarne arrière avec aéro-spoiler
- Habillage des sièges en cuir végétal
- Appuie-tête avant et arrière réglables en hauteur
- Siège conducteur à réglage lombaire électrique
- Sièges avant réglables en hauteur
- Sièges chauffants à l'avant
- Volant multifonctions (avec palettes) gainé de cuir artificiel
- Volant chauffant
- Frein à main électrique avec AutoHold
- Rétroviseurs extérieurs chauffants
- Rétroviseurs extérieurs avec fonction mémoire
- Vitres à commande électrique à l'avant et à l'arrière
- Verrouillage central avec commande à distance
- Smart Key
- Tableau de bord digital incurvé 12,3"
- Ecran de navigation 12,3" incurvé
- 7 ans de mises à jour de la cartographie (chez le concessionnaire)
- 1 an de mises à jour de la cartographie 'Over the Air' (à distance)
- Kia Connect (UVO)
- Radio RDS / DAB+ & 6 haut-parleurs
- Connecteur USB à l'avant
- Connecteurs (2) USB-C dans la console centrale
- Connecteurs (2) USB-C à l'arrière
- Prise 12V dans la console centrale
- Pares-soleil avant avec miroir de courtoisie et éclairage LED
- Eclairage d'ambiance
- Tableau de bord en Geonic®
- Console centrale avant avec porte-gobelet
- Commandes intégrées à la console centrale
- Rétroviseur intérieur à fonction électrochromatique
- Climatisation à réglage automatique
- Capteur de pluie
- Capteur de luminosité
- Caméra de recul
- Capteurs de stationnement à l'avant et à l'arrière
- Banquette arrière rabattable 60:40
- Filet de rangement dans le coffre
- Prise 12V dans le coffre
- Adaptive Cruise Control
- Assistant autoroute (HDA)
- Système intelligent de limitation de vitesse (ISLA)
- Aide au maintien dans la voie (LKA)
- Aide au maintien de la trajectoire (LFA)
- Freinage autonome d'urgence avec reconnaissance de piétons et cyclistes & intersections (FCA)
- Isofix aux sièges arrière extérieurs
- ABS, ESC, HAC (Hill Assist Control), MCB (Multi Collision Brake)
- Airbags frontaux conducteur et passager
- Airbags Sideguard à l'avant
- e-call : appel (manuel ou automatique) des secours
- Kit crevaillon
- Pré-installation attache-remorque
- Câble de recharge Type 2 Mode 3

### EARTH

(Equipement supplémentaire par rapport à Air)

- Vitres arrières et lucarne assombries
- Sièges à réglage électrique à l'avant, avec fonction mémoire pour le siège conducteur
- Sièges ventilés à l'avant
- Sièges 'Relaxion' à l'avant
- Chargement smartphone par induction
- Commandes tactiles intégrées à la console centrale
- Hayon à ouverture et fermeture électrique
- Pompe à chaleur
- Détection des angles morts (BCA)
- Alerte de présence sur sièges arrière
- Sécurité enfant électrique aux portes arrière
- Possibilité de charge externe (V2L vehicle to load)
- Adaptateur V2L
- Poignées extérieures de portes rétractables automatiquement

**KIA | Lease**

Demandez une offre Fleet sur mesure auprès de votre concessionnaire Kia!



Plus d'informations concernant les accessoires sur [www.accessoires-kia.be](http://www.accessoires-kia.be)



**reevoo**

Pour des évaluations authentiques par nos clients, surfez sur [www.kia.com](http://www.kia.com)

# Équipement

## GT LINE

(Équipement supplémentaire par rapport à Earth)

- Jantes 19" en alliage avec design spécifique GT Line
- Phares Dual LED avec faisceau dynamique
- Habillage des sièges en cuir végétal et suède
- Siège passager à réglage lombaire électrique
- Affichage tête haute (HUD) 44" avec réalité augmentée
- Pédalier en aluminium
- Sièges chauffants à l'avant et à l'arrière
- Assistant Autoroute avec assistant de changement de voie (HDA II)
- Assistance à l'évitement des collisions de stationnement (PCA)
- Assistance au parking autonome (RSPA)
- Caméra 360° (SVM)
- Visualisation par caméra des objets dans l'angle mort (BVM)
- Clignoteurs dynamiques à l'avant et à l'arrière
- Sécurité enfant électrique aux portes arrière
- Système Audio Meridian - 14 haut-parleurs
- Active Sound Design



# Selleries



Sellerie en cuir végétal noir (de série sur Air)



Sellerie en cuir végétal noir (de série sur Earth)



Sellerie bi-ton en cuir végétal gris foncé/gris clair (disponible sur Earth)



Sellerie en cuir végétal vert foncé (disponible sur Earth)



Sellerie en suède et cuir végétal noir (de série sur GT Line)



Sellerie en cuir végétal et suède gris clair (disponible sur GT Line)

## Couleurs extérieures



Steel Gray (KLG)\*\*



Interstellar Gray (AGT)\*\*



Glacier (GLB)\*\*



Gravity Blue (B4U)\*\*



Yacht Blue (DU3)\*



Runway Red (CR5)



Aurora Black Pearl (ABP)



Moonscape (Matte) (KLM)\*\*\*




Snow White Pearl (SWP)

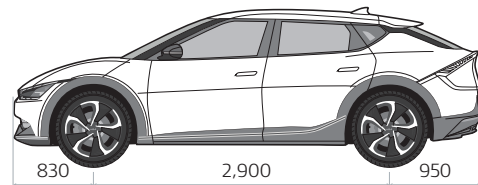
\* de série sur toutes les versions \*\* non disponible sur GT Line \*\*\* uniquement disponible sur GT Line

## Dimensions (mm)

### Air & Earth



1,880

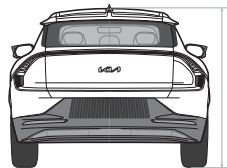


830

2,900


950

4,680

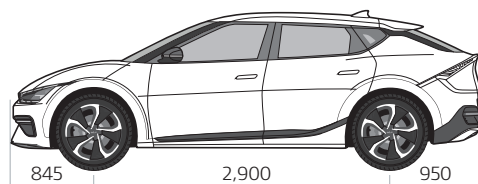


1,550

### GT-line



1,890




845

2,900

950

4,695



1,550

## Jantes



Jantes en alliage 7,5J x 19"  
avec pneus 235/55 R19  
De série sur Air & Earth



Jantes en alliage 7x5J x 19"  
avec pneus 235/55 R19  
De série sur GT Line



Jantes en alliage 8.0J x 20"  
avec pneus 255/45 R20\*  
Option sur GT Line

\* les jantes 20" réduisent l'autonomie de 6%

## Spécifications techniques

	58kWh RWD	77,4kWh RWD	77,4kWh AWD
<b>Propulsion</b>			
Roues motrices	arrière	arrière	arrière & avant
<b>Moteur</b>			
Type	Moteur synchrone à aimants permanents		
Puissance max kW(ch)	125 (170)	168 (229)	239 (325)
Couple maxi Nm à tr/min	350	350	605
<b>Batterie</b>			
Type	Lithium-Ion		
Tension (V)	523	697	697
Capacité (Ah)	111,2		
Energie embarquée (kWh)	58	77,4	77,4
Puissance (kW)	195	277	277
Poids (kg)	370	477	477
<b>Autonomie et consommation<sup>(1)</sup></b>			
Autonomie (WLTP, cycle mixte) (km)	394	528	506
Consommation combinée (kWh/km)	16,6	16,5	17,2
<b>Chargeur intégré</b>			
Capacité max. (kW)	10,9		
<b>Temps de charge</b>			
Temps de charge ICCB (230V/12A) (courant alternatif) 2.5 kW	24 hrs 40 min	32 hrs 45 min	
Temps de charge / Wallbox (courant alternatif) 11 kW	5 hrs 55 min	7 hrs 20 min	
Temps de charge / Rapide (80%) (courant continu) 50 kW	63 min	73 min	
Temps de charge / Rapide (80%) (courant continu) ~240kW	18 min	18 min	
V2L (Vehicle to Load) V / kW	220 / 3,6		
<b>Suspension</b>			
Avant	Mc Pherson		
Arrière	Multi-Link (5)		
<b>Freins</b>			
Freins à disque avant	18"		
Freins à disque arrière	18"		
<b>Dimensions</b>			
Longueur / largeur / hauteur hors tout (mm)	4.680 (4.695 GT Line) / 1.880 / 1.550		
Empattement (mm)	2.900		
Porte-à-faux avant / arrière (mm)	830 / 950		
Garde au sol (mm)	170		
Rayon de braquage (m)	5,81		
Capacité de chargement (ℓ) coffre arrière (méthode VDA)	511		
Capacité de chargement (ℓ) coffre avant (méthode VDA)	52	52	20
<b>Poids</b>			
Poids à vide mini / maxi (kg) - sans chauffeur (75kg)	1.890	1.910	2.015
Poids total autorisé en charge (kg)	2.340	2.425	2.530
Poids tractable (freiné) (kg)	750	1.600	1.600
Poids tractable (non freiné) (kg)	750		
Poids maximum sur le toit (kg)	80		
<b>Niveau sonore</b>			
À l'arrêt (dB)	pas d'application		
En marche (dB)	68		
<b>Performances</b>			
Vitesse de pointe (km/h)	188		
Accélération 0 - 100 km/h (s)	8,5	7,3	5,2



## 7 YEAR MAP UPDATE

- 1) 7 ans de garantie d'usine totale ou 150.000 kilomètres (selon la première limite atteinte, sans limitation de kilométrage pendant les 3 premières années).
- 2) Le programme 7 Year Map Update donne droit à l'acheteur d'une Kia neuve vendue à partir du 01.03.2013 par Kia Belgium via un distributeur Kia agréé en Belgique ou au Grand-Duché de Luxembourg et équipée d'un système de navigation LG d'origine, à une mise à jour annuelle de sa carte de navigation (maximum une fois tous les 12 mois) par un distributeur ou réparateur Kia agréé dans l'Union Européenne (uniquement sur rendez-vous). Cette actualisation annuelle est valable pendant 7 ans après la livraison de la voiture.

Prix valables au 12.06.2023 et conformes avec la réglementation du SPF Economie, PME, Classes moyennes et Energie. Ces renseignements et prix sont donnés à titre indicatif et sans engagement. Kia Belgium se réserve le droit d'apporter, à tout moment et sans préavis, toutes modifications utiles aux informations présentées ci-dessus. Photos non contractuelles.

\* Les valeurs indiquées sont uniquement communiquées à titre informatif pour permettre la comparaison entre différents types de véhicules, mais ne constituent en aucun cas un engagement ferme et / ou une offre de notre part. Ces valeurs ne se rapportent pas à un véhicule spécifique et les valeurs réelles dépendent dans une large mesure des options choisies, le style de conduite, le trafic et les conditions météorologiques. En fonction de la configuration concrète du véhicule, les valeurs peuvent légèrement varier par rapport aux valeurs renseignées et cela est susceptible d'avoir un impact en termes de taxes d'immatriculation et de mise en circulation. La consommation de carburant et les émissions de CO<sub>2</sub> d'un véhicule sont fonction non seulement de son rendement énergétique, mais également du comportement au volant et d'autres facteurs non techniques. Un entretien régulier et bien exécuté de la voiture selon les prescriptions du constructeur favorise aussi une diminution de la consommation et des émissions de CO<sub>2</sub>. Voir l'Arrêté royal du 5 septembre 2001. Un guide de la consommation de carburant et des émissions de CO<sub>2</sub> contenant des données pour tous les modèles de voitures particulières neuves est disponible sur le site web énergivore, [www.voiturepropre.be](http://www.voiturepropre.be). Les données relatives au niveau sonore ont été déterminées selon la procédure de mesure prescrite conformément au Règlement (UE) No 540/2014 et au Règlement No 51.03 CEE-ONU [2018/798]: Bruit véhicule en marche: [x] dB(A) / bruit véhicule à l'arrêt: [x] dB(A). Les informations sur les pneus en ce qui concerne l'efficacité énergétique et d'autres paramètres conformément au règlement (UE) 2020/740 sont disponibles sur notre site web, veuillez visiter: <https://www.kia.com/be/fr/acheter/etiquettes-de-pneus>. Les informations sur les pneus indiquées sont à titre indicatif. Plus de renseignements chez votre concessionnaire KIA officiel.



**Kia Belgium SA**  
Rue Colonel Bourg 109  
1140 Evere  
T 00800 69 70 69 70  
[info@kia.be](mailto:info@kia.be)  
[www.kia.com](http://www.kia.com)

Toutes les informations, illustrations et caractéristiques figurant dans le présent document étaient correctes lors de la mise sous presse et peuvent faire l'objet de modifications sans notification. Les modèles et équipements présentés dans la présente brochure peuvent être différents de ceux disponibles sur votre marché. En raison des limites inhérentes au procédé d'impression, les coloris extérieurs représentés peuvent différer légèrement des coloris réels. Contactez votre concessionnaire Kia local pour obtenir les toutes dernières informations disponibles.

