

De Sportage.



Movement that inspires

Prijzen en specificaties vanaf 01/04/2023

Prijzen - opties

	Cilinder aantal/inhoud	Vermogen kW/Fiscaal/pk	Gemiddeld verbruik (l/100km) WLTP*	CO ₂ -uitstoot (g/km) WLTP*	€ exBTW	€ BTW**
BENZINE / DIESEL						
PURE						
1.6 T-GDi 150 MT6	4 / 1598	110 / 9 / 150	6.7	152	27.347	33.090
1.6 CRDi 115 MT6	4 / 1598	85 / 9 / 115	5.2	137	28.835	34.890
PULSE						
1.6 T-GDi 150 MT6	4 / 1598	110 / 9 / 150	6.7	152	29.331	35.490
1.6 T-GDi 150 MHEV DCT7	4 / 1598	110 / 9 / 150	6.4	144	31.810	38.490
1.6 CRDi 115 MT6	4 / 1598	85 / 9 / 115	5.2	137	30.818	37.290
1.6 CRDi 136 MHEV DCT7	4 / 1598	100 / 9 / 136	5.0	130	33.132	40.090
PACE						
1.6 T-GDi 150 MHEV MT6	4 / 1598	110 / 9 / 150	6.7	150 - 151	32.636	39.490
1.6 T-GDi 150 MHEV DCT7	4 / 1598	110 / 9 / 150	6.4	146 - 147	34.289	41.490
1.6 T-GDi 150 MHEV DCT7 AWD	4 / 1598	110 / 9 / 150	7.2	157 - 158	35.942	43.490
1.6 CRDi 136 MHEV MT6	4 / 1598	100 / 9 / 136	5.0	132 - 133	33.959	41.090
1.6 CRDi 136 MHEV DCT7	4 / 1598	100 / 9 / 136	5.1	135	35.612	43.090
GT LINE						
1.6 T-GDi 150 MHEV MT6	4 / 1598	110 / 9 / 150	6.8	152 - 153	33.050	39.990
1.6 T-GDi 150 MHEV DCT7	4 / 1598	110 / 9 / 150	6.6	148 - 149	34.702	41.990
1.6 T-GDi 150 MHEV DCT7 AWD	4 / 1598	110 / 9 / 150	6.9	153 - 154	36.355	43.990
1.6 CRDi 136 MHEV MT6	4 / 1598	100 / 9 / 136	5.1	135 - 136	34.372	41.590
1.6 CRDi 136 MHEV DCT7	4 / 1598	100 / 9 / 136	5.2	137	36.025	43.590
HYBRID (HEV)						
PULSE						
1.6 T-GDi 230 HEV AT6	4 / 1598	169 / 9 / 230	5.6	127	34.041	41.190
PACE						
1.6 T-GDi 230 HEV AT6	4 / 1598	169 / 9 / 230	5.7- 5.8	130 - 132	36.521	44.190
1.6 T-GDi 230 HEV AT6 AWD	4 / 1598	169 / 9 / 230	6.4	145 - 147	38.174	46.190
GT LINE						
1.6 T-GDi 230 HEV AT6	4 / 1598	169 / 9 / 230	5.8	131 - 133	36.934	44.690
1.6 T-GDi 230 HEV AT6 AWD	4 / 1598	169 / 9 / 230	6.4 - 6.5	145 - 147	38.587	46.690
PLUG-IN HYBRID (PHEV)						
PULSE						
1.6 T-GDi 265 PHEV AT6 AWD	4 / 1598	195 / 9 / 265	1.1	25	40.074	48.490
PACE						
1.6 T-GDi 265 PHEV AT6 AWD	4 / 1598	195 / 9 / 265	1.1	25	42.554	51.490
GT LINE						
1.6 T-GDi 265 PHEV AT6 AWD	4 / 1598	195 / 9 / 265	1.1	25	42.967	51.990


** Niet inbegrepen voertuig rijklaar maken (inclusief wettelijke kit & tapijten)

Opties

	Pure	Pulse	Pace	GT Line	€ exBTW	€ BTW
Metaalkleur	●	●	●	●	579	700
Niet-metaalkleur met zwart dak	-	-	-	●	413	500
Metaalkleur met zwart dak	-	-	-	●	992	1.200

Packs


Packs	Pure	Pulse	Pace	GT Line	€ exBTW	€ BTW
Techno Pack: <ul style="list-style-type: none"> Dubbel 12.3" gebogen scherm met digitale instrumentatie Verdonkerde ruiten achteraan Verwarmbaar stuur Verwarmbare zetels voor-en achteraan 	-	●	-	-	826	1.000
Panorama Pack: <ul style="list-style-type: none"> Panoramisch elektrisch bediend open dak Koffer- en interieur met LED verlichting 	-	-	●	●	992	1.200
DriveWise Park Pack: <ul style="list-style-type: none"> Visuele weergave dode hoek (BVM) 360° camera (SVM) Hulp bij vermijden van aanrijding bij parkeren (PCA) Enkel beschikbaar in automatische transmissie	-	-	●	●	661	800
DriveWise Park Pack (HEV en PHEV): <ul style="list-style-type: none"> Visuele weergave dode hoek (BVM) 360° camera (SVM) Hulp bij vermijden van aanrijding bij parkeren (PCA) Assistentie bij parkeren via afstandsbediening (RSPA) 	-	-	●	●	826	1.000
Lounge Pack (Pace): <ul style="list-style-type: none"> Lederen bekleding Geventileerde zetels vooraan Enkel beschikbaar in automatische transmissie en in combinatie met DriveWise Park Pack	-	-	●	-	992	1.200
Premium Pack (Pace): <ul style="list-style-type: none"> Lederen bekleding Geventileerde zetels vooraan Harman Kardon® audio systeem Enkel beschikbaar in automatische transmissie en in combinatie met DriveWise Park Pack	-	-	●	-	1.240	1.500
Lounge Pack (GT Line): <ul style="list-style-type: none"> Specifieke bekleding in Alcantara / kunstleder Geventileerde zetels vooraan Enkel beschikbaar in automatische transmissie en in combinatie met DriveWise Park en Panorama Packs	-	-	-	●	992	1.200
Premium Pack (GT Line): <ul style="list-style-type: none"> Specifieke bekleding in Alcantara / kunstleder Geheugenfunctie voor bestuurderszetel Geventileerde zetels vooraan Harman Kardon® audio systeem Enkel beschikbaar in automatische transmissie en in combinatie met DriveWise Park en Panorama Packs	-	-	-	●	1.405	1.700



Bekom een Fleet offerte op maat via uw erkende Kia-verdeler!



Meer informatie omtrent de beschikbare accessoires op www.accessoires-kia.be



reevoo

Voor authentieke klantbeoordelingen, surf naar www.kia.com

Uitrusting

PURE

- Stoffen zetelbekleding
- 17" lichtmetalen velgen
- Manuele airconditioning
- In hoogte regelbare bestuurderszetel
- LED koplampen
- LED-achterlichten
- Infotainmentscherm van 8"
- Supervision scherm 4.2"
- Apple Carplay & Android Auto
- Lichtsensor
- Neerklapbare achterbank 60/40, bedienbaar vanuit de koffer
- Keyless entry
- Bluetooth met stemherkenning
- Keuzemenu rijmodus
- Cruise control (CC)
- Hulp om rijstrook aan te houden (LKA)
- Autonoom noodremstelsysteem met herkenning van voertuig / voetganger / fietser (FCA)
- Intelligente snelheidsbeperking waarschuwing (ISLA)
- Rijvakassistentie (LFA)
- Dakrails
- Lederen stuur en versnellingspook
- Elektrische parkeerrem met autohold
- Electrochromatische binnenspiegel
- Elektrisch inklapbare buitenspiegels
- Parkeercamera
- Tijdelijk reservewiel (reparatiekit op PHEV en 48V)

PULSE (Extra uitrusting t.o.v. Pure)

- Specifieke 17" lichtmetalen velgen (19" op PHEV)
- Automatische airconditioning met twee zones
- Regensensor
- Automatische ontwaseming van de voorruit
- Full LED achterlichten
- LED mistlampen
- Centrale armsteun met bekerhouders
- Smart Key
- Navigatie multimediascherm 12.3"
- 7 jaar kaartupdates (bij de dealer)
- 1 jaar 'Over the Air' kaartupdates (op afstand)
- Intuïtieve bedieningsbalk met klimaatregeling - infotainmentschakelaar
- USB aansluiting vooraan
- Parkeersensoren voor-en achteraan (PDW)
- Smart cruise control met navigatie (NSCC) - enkel op automatische transmissie
- Snelwegassistent (HDA) - enkel op automatische transmissie
- Autonoom noodremstelsysteem met voertuig- / voetganger- / fietserherkenning + kruispunt (FCA-jx) - enkel op automatische transmissie
- Laadkabel type 2 mode 3 (voor PHEV)

PACE (Extra uitrusting t.o.v. Pulse)

- Halfstoffen / halfkunstlederen zetelbekleding
- 18" lichtmetalen velgen (19" op PHEV)
- Verdonkerde ruiten achteraan
- Zwart blinkend radiatorrooster
- Adaptatieve Dual LED koplampen
- Dubbel 12,3" gebogen scherm met digitale instrumentatie
- Sfeerverlichting - enkel op automatische transmissie
- Elektrisch regelbare zetels vooraan
- Bestuurderszetel met elektrische lendensteunregeling
- Passagierszetel regelbaar in de hoogte
- Verwarmbare zetels voor-en achteraan
- Verwarmbaar stuur
- Draadloze oplader voor smartphone
- Elektrische opening en sluiting van de kofferklep
- Dode hoek assistentie (BCA) - enkel op automatische transmissie
- Achterzijde kruisend verkeer waarschuwing (RCTA)

GT LINE (Extra uitrusting t.o.v. Pulse)

- Kunstlederen / Alcantara zetelbekleding
- 19" lichtmetalen velgen (18" op HEV)
- Specifieke GT Line koetswerkelementen (voor- en achterbumpers, zijlijsten)
- Specifiek GT Line deurdrempel
- Specifiek GT Line stuur
- Verdonkerde ruiten achteraan
- Adaptatieve DUAL LED koplampen
- Dubbel 12,3" gebogen scherm met digitale instrumentatie
- Sfeerverlichting - enkel op automatische transmissie
- Elektrisch regelbare zetels vooraan
- Bestuurderszetel met elektrische lendensteunregeling
- Passagierszetel regelbaar in de hoogte
- Verwarmbare zetels voor-en achteraan
- Verwarmbaar stuur
- Draadloze oplader voor smartphone
- Elektrische opening en sluiting van de kofferklep
- Dode hoek assistentie (BCA) - enkel op automatische transmissie
- Achterzijde kruisend verkeer waarschuwing (RCTA)
- Automatische airconditioning met drie zones

Zetelbekleding



Zwarte stoffen zetelbekleding (standaard op Pure)



Zwarte stoffen zetelbekleding (standaard op Pulse)



Zwarte kunstlederen / stoffen zetelbekleding (standaard op Pace)



Zwarte zetelbekleding in leder (optie via Premium Pack op Pace)



Beige zetelbekleding in leder (optie via Premium Pack op Pace)



Zwarte kunstlederen / Alcantara zetelbekleding (standaard op GT Line)



Zwarte kunstlederen / gewatteerde Alcantara zetelbekleding (optie via Premium Pack op GT Line)

Koetswerkkleuren


Éénkleurig



Cassa White (WD)**



Deluxe White (HW2)



Sparkling Silver (KCS)
(Niet beschikbaar op GT Line)



Lunar Silver (CSS)



Penta Metal (H8G)



Black Pearl (1K)



Pacific Blue (B3L)



Infra Red (AA9)



Orange Fusion (RNG)



Yucca Steel Grey (USG)
(Niet beschikbaar op GT Line)



Experience Green (EXG)




Splash Lemon (G2Y)


Tweekleurig (Enkel beschikbaar op GT Line)



Cassa White (HA3)**



Deluxe White (HA2)



Lunar Silver (HA5)



Penta Metal (HA6)



Infra Red (HA7)




Pacific Blue (HA8)



Splash Lemon (HBA)



Orange Fusion (HBB)



Experience Green (HBC)

** Niet-metaalkleur

Velgen & banden



17" lichtmetalen velgen met 215/65 banden
Standaard op Pure benzine en diesel



17" lichtmetalen velgen met 215/65 banden
Standaard op Pulse benzine, diesel en HEV



18" lichtmetalen velgen met 235/55 banden
Standaard op Pace benzine, diesel en HEV



18" lichtmetalen velgen met 235/55 banden
Standaard op GT Line HEV



19" lichtmetalen velgen met 235/50 banden
Standaard op GT Line benzine, diesel en PHEV



19" lichtmetalen velgen met 235/50 banden
Standaard op Pulse PHEV en Pace PHEV

Technische specificaties

Motor	Benzine			
	1.6 T-GDi	1.6 T-GDi MHEV		
	MT	MT	DCT	DCT AWD
Cilinderinhoud(cc)	1598	1598		
Max. vermogen kW(pk) / t/min	110 (150) / 5500	110 (150) / 5500		
Maximaal koppel Nm aan tr/min	250 / 1.500 - 4.000	250 / 1.500 - 4.000		
Boring x slag (mm)	75.6 x 89	75.6 x 89		

Versnellingsbak

Type	6 traps manueel	6 traps manueel	7 traps automaat	7 traps automaat

Remmen vooraan / achteraan

	Schijfremmen			
--	--------------	--	--	--

Stuurbekrachtiging

Op kolom gemonteerde elektrische motorstuurbechtiging (C-MDPS) // Op tandheugel gemonteerde elektrische motorstuurbechtiging (R-MDPS)	C-MDPS (Pure, Pulse)	R-MDPS	C-MDPS (Pulse, Pace) / R-MDPS (GT Line)	C-MDPS (Pace) / R-MDPS (GT Line)
---	----------------------	--------	---	----------------------------------

Afmetingen

Totale lengte / breedte / hoogte (mm)	4.515 / 1.865 / 1.645			
Wielbasis (mm)	2.680			
Grondspeling (mm)	170			
Inhoud koffer (ℓ) (VDA methode) (tweede rij plat)	591 / 1.780	562 / 1.751	562 / 1.751	562 / 1.751
Inhoud brandstoftank (ℓ)	54			

Gewicht

Leeggewicht mini / maxi (kg)	1.451	1.486	1.505	1.573
Maximaal toegelaten laadvermogen (kg)	2.085	2.120	2.145	2.210
Sleepvermogen (ongeremd) (kg)	1.650 / 750	1.650 / 750	1.650 / 750	1.650 / 750
Max. dakbelasting (kg)	100	100	100	100

Brandstofverbruik (WLTP)

Gemengd (ℓ/ 100 km)	6.7	6.7 - 6.8	6.4 - 6.6	6.9 - 7.2
CO ₂ emissies gecombineerd (g/km)	152	150 - 153	144 - 149	153 - 158
Emissieniveau	Euro 6d Final			

Geluidsniveau

Stilstaand (dB)	75	76	74	76
Rijdend (dB)	68	68	67	68

Prestaties

Topsnelheid (km/u)	189	189	189	189
Acceleratie 0 - 100 km/u (s)	10,3	10,3	9,6	9,7

Motor	Diesel		
	1.6 CRDi	1.6 CRDi MHEV	
	MT	MT	DCT
Cilinderinhoud(cc)	1598	1598	1598
Max. vermogen kW(pk) / t/min	85 (115) / 4000	100 (136) / 4000	100 (136) / 4000
Maximaal koppel Nm aan tr/min	280 / 1.500 - 2.750	280 / 1.500 - 3.000	320 / 2.000 - 2.250
Boring x slag (mm)	77 x 85.8	77 x 85.8	75.6 x 85.8

Versnellingsbak

Type	6 traps manueel	6 traps manueel	7 traps automaat

Remmen vooraan / achteraan

	Schijfremmen		
--	--------------	--	--

Stuurbekrachtiging

Op kolom gemonteerde elektrische motorstuurbechtiging (C-MDPS) // Op tandheugel gemonteerde elektrische motorstuurbechtiging (R-MDPS)	C-MDPS (Pure, Pulse)	R-MDPS	C-MDPS (Pulse, Pace) / R-MDPS (GT Line)
---	----------------------	--------	---

Afmetingen

Totale lengte / breedte / hoogte (mm)	4.515 / 1.865 / 1.645		
Wielbasis (mm)	2.680		
Grondspeling (mm)	170		
Inhoud koffer (ℓ) (VDA methode) (tweede rij plat)	571 / 1.760	526 / 1.776	526 / 1.776
Inhoud brandstoftank (ℓ)	54		

Gewicht

Leeggewicht mini / maxi (kg)	1.490	1.523	1.527
Maximaal toegelaten laadvermogen (kg)	2.110	2.145	2.150
Sleepvermogen (ongeremd) (kg)	1650 / 750	1950 / 750	1650 / 750
Max. dakbelasting (kg)	100	100	100

Brandstofverbruik (WLTP)

Gemengd (ℓ/ 100 km)	5.2	5 - 5.1	5
CO ₂ emissies gecombineerd (g/km)	137	132 - 136	130
Emissieniveau	Euro 6d Final		

Geluidsniveau

Stilstaand (dB)	70	76	74
Rijdend (dB)	68	68	68

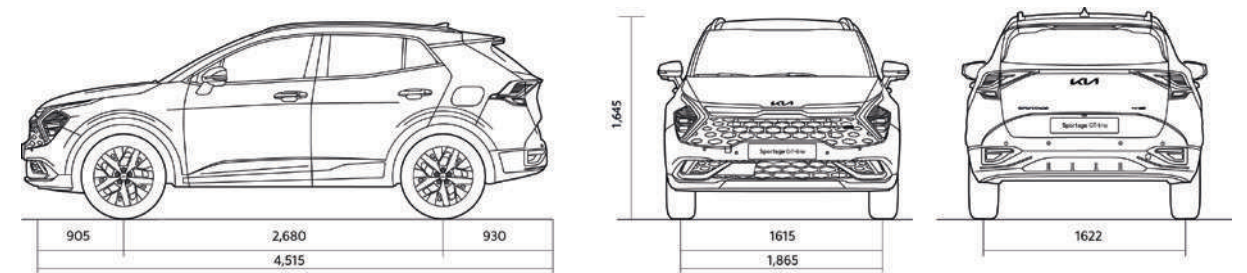
Prestaties

Topsnelheid (km/u)	175	180	180
Acceleratie 0 - 100 km/u (s)	12,1	11,4	11,4

Technische specificaties

Motor	Hybrid		Plug-in hybrid
	1.6 T-GDi AT6 Hybrid		1.6 T-GDi AT6 PHEV
	AT	AT AWD	AT AWD
Cilinderinhoud (cc)	1598		
Max. vermogen kW (pk) / t/min	132.2 (179.7) / 5500		
Maximaal koppel Nm aan t/min	265.0 / 1500-4500		
Boring x slag (mm)	75.6 x 89.0		
Elektromotor			
Type	Permanent Magnet Synchronous Motor		
Max. vermogen kW (pk) / t/min	44.2 (60.1) / 1600-2000		66.9 (91) / 2100-3300
Maximaal koppel Nm aan tr/min	264 / 0-1600 tpm		304 / 0-2100 tpm
Ingebouwde lader Max. capaciteit (kW)	-	-	7,2
Laadtijd / Wallbox (Wisselstroom) 7.2 kW	-	-	1u45min.
Laadprestaties Snelle laadtijd (230V) (u)	-	-	3u25min.
Gecombineerde specificaties			
Max vermogen (pk / t/min)	230		265
Max vermogen (kW / t/min)	169		195
Max koppel (Nm / t/min)	350		350
Batterij			
Type	LIPB (Lithium Ion polymeerbatterij)		
Spanning (V)	270		360
Capaciteit (Ah)	5,5		38,3
Energie (kWh)	1,49		13,8
Vermogen (kW)	64		88
Gewicht (kg)	37,5		140
Maximale snelheid in elektrische modus (km/u)	-		140
Maximaal rijbereik in elektrische modus (km) (WLTP)	0		70
Ingebouwde lader - Max. capaciteit (kW)	-	-	7.2
Laadprestaties - Snelle laadtijd (230V) (u)	-	-	3u25min.
Versnellingsbak			
Type	6 traps automaat		
Remmen vooraan / achteraan			
Schijfremmen			
Stuurbeheersing			
Op kolom gemonteerde elektrische motorstuurbeheersing (C-MDPS) // Op tandheugel gemonteerde elektrische motorstuurbeheersing (R-MDPS)	C-MDPS (Pulse & Pace) / R-MDPS (GTL)	C-MDPS (Pace) / R-MDPS (GTL)	R-MDPS (GTL)
Afmetingen			
Totale lengte / breedte / hoogte (mm)	4.515 / 1.865 / 1.645		
Wielbasis (mm)	2.680		
Grondspeling (mm)	170		
Inhoud koffer (l) (VDA methode) (tweede rij plat)	587 / 1.776	587 / 1.776	540 / 1.715
Inhoud brandstoftank (l)	52	52	42

Motor	Hybrid		Plug-in hybrid
	1.6 T-GDi AT6 Hybrid		1.6 T-GDi AT6 PHEV
	AT	AT AWD	AT AWD
Gewicht			
Leeggewicht mini / maxi (kg)	1.564	1.640	1.830
Maximaal toegelaten laadvermogen (kg)	2.175	2.245	2.415
Sleepvermogen (ongeremd) (kg)	1650 / 750	1650 / 750	1350 / 750
Max. dakbelasting (kg)	100	100	100
Brandstofverbruik (WLTP)			
Gemengd (l/ 100 km)	5.6 - 5.8	6.4 - 6.5	1.1
CO ₂ emissies gecombineerd (g/km)	127 - 133	145 - 147	25
Emissieniveau	Euro 6d Final		
Geluidsniveau			
Stilstaand (dB)	76	76	75
Rijdend (dB)	67	67	67
Prestaties			
Topsnelheid (km/u)	193	193	191
Acceleratie 0 - 100 km/u (s)	8,0	8,3	8,2





7 YEAR MAP UPDATE

1) 7 jaar fabrieksgarantie of 150.000 km (wat het eerst bereikt wordt, zonder kilometerbeperking gedurende de eerste 3 jaar).

2) Het 7 Year Map Update programma gerechtigd de koper van een Kia wagen verkocht vanaf 01.03.2013 door Kia Belgium via een erkende Kia-verdeler in België of het Groothertogdom Luxemburg en uitgerust met een origineel fabrieksgemonteerd LG-navigatiesysteem, gedurende een periode van 7 jaar vanaf de aflevering van de wagen, tot het bekomen van een jaarlijkse navigatiekaart-actualisatie (maximaal om de twaalf maand) bij elke erkende Kia-dealer of Kia-hersteller in de Europese Unie (enkel na afspraak).

Prijzen geldig op 01.04.2023 en in overeenstemming met de reglementering van het Ministerie van Economische Zaken. Deze inlichtingen en prijzen zijn richtinggevend en zonder verbintenis. Kia Belgium behoudt zich het recht ten alle tijde en zonder voorafgaand bericht wijzigingen aan te brengen. Niet-contractuele foto's.

* De vermelde waarden worden enkel ter informatieve titel vermeld teneinde een vergelijking toe te laten tussen verschillende types van voertuigen, maar houden in geen geval een verplichting en/of een aanbod in van onzentwege. Deze waarden betreffen geen specifiek voertuig, en de reële waarden hangen in grote mate af van de gekozen opties, de rijstijl, het verkeer en de weersomstandigheden. Afhankelijk van de concrete configuratie van het voertuig, kunnen de waarden licht afwijken van de vermelde waarden, hetgeen een impact kan hebben op de belasting voor inschrijving en op inverkeerstelling.

Naast de brandstofefficiëntie van een auto zijn ook het rijgedrag en andere, niet-technische factoren bepalend voor het brandstofverbruik en de CO₂-uitstoot van een auto. Een regelmatig en goed onderhoud van de wagen volgens de voorschriften van de constructeur bevordert ook een vermindering van het brandstofverbruik en van de CO₂-uitstoot. Zie het koninklijk besluit van 5 september 2001. Een gids betreffende het brandstofverbruik en de CO₂-uitstoot met gegevens voor alle modellen van nieuwe personenauto's is beschikbaar op de website energievreters, www.schoneauto.be

Voor plug-in hybrid (PHEV) versies, zijn er bepaalde omstandigheden waarin de benzinemotor automatisch wordt geactiveerd, zelfs wanneer de wagen in EV-modus staat. Enkele voorbeelden: wanneer het laadniveau van de hybride batterij zakt tot een bepaald niveau, wanneer er veel acceleratie wordt gevraagd, of wanneer het nodig is om de cockpit te verwarmen.

De gegevens over het geluidsniveau zijn bepaald volgens de voorgeschreven meetprocedure in overeenstemming met Verordening (EU) Nr. 540/2014 en Verordening Nr. 51.03 UN/ECE [2018/798]:

Geluid rijdend voertuig: [x] dB(A) / geluid stilstaand voertuig: [x] dB(A).

Informatie over de banden met betrekking tot brandstofefficiëntie en andere parameters volgens verordening (EU) 2020/740 zijn beschikbaar op onze website, ga naar <https://www.kia.com/be/nl/kopen/bandenlabels>.

De informatie over banden zoals aangegeven is alleen ter informatie.

Meer informatie bij uw officiële KIA verdeler.



Kia Belgium SA

Kolonel Bourgstraat 109
1140 Evere
T 00800 69 70 69 70
info@kia.be
www.kia.com

Alle gegevens, illustraties en specificaties zijn correct op het moment van druk en kunnen zonder voorafgaand bericht worden gewijzigd. De modellen en specificaties in deze brochure kunnen verschillen van de modellen in uw land.

Door de beperkingen van het drukproces kunnen de afgebeelde koetswerkkleuren licht verschillen van de werkelijke kleuren. Voor de meest recente informatie kunt u terecht bij uw lokale Kia-dealer.

